






	<b>Life Clean Desinfeksjon</b> 	<b>Perasafe</b> 	<b>Virkon 1%</b> 	<b>Alkoholer (Etanol /isopropanol) Min. 70%</b> 	<b>Incidin OxyWipe</b> 
<b>Effektiv mot:</b>	<b>Alle agens.</b> Bakterier, Virus/Norovirus, HPV-virus, Sopp, sporer, Mykobakterier, Clostridium Difficile	<b>Alle agens.</b> Bakterier, Virus/Norovirus, Sopp, sporer, Mykobakterier, Clostridium Difficile	<b>De fleste agens,</b> <b><u>bortsett fra:</u></b> <b>Mykobakterier og Clostridium</b>	<b>De fleste agens,</b> <b><u>bortsett fra:</u></b> <b>Mykobakterier, Clostridium og Norovirus.</b>	<b>De fleste agens,</b> <b><u>bortsett fra:</u></b> <b>Mykobakterier, Clostridium og Norovirus.</b>
<b>Bruks-område</b>	<u>Alle</u> overflater og alle typer utstyr  Ved følsom overflate bør middelet vaskes av etter endt desinfeksjon.	Alt utstyr samt nedvask av smitterom, der det er mistanke om Mykobakterier.	Nedvask av smitterom, desinfeksjon av overflater samt desinfeksjon av utstyr, der det IKKE er mistenkt eller påvist mykobakterier eller Clostridium.	Desinfeksjon av utstyr og mindre flater, der det IKKE er kontaminert av mykobakterier, Clostridium eller Norovirus	Desinfeksjon av utstyr og flater: der det IKKE er kontaminert av mykobakterier, Clostridium eller Norovirus
<b>Unntak/ skal ikke brukes på:</b>	*Synlig forurensede flater  Obs! Kan forårsake gulnet overflate ved bruk på hvit plastikk. Kan gi rustfritt stål.	*Synlig forurensede flater	*Endoskoper eller mykmetaller	*Synlig forurensede flater	*Synlig forurensede flater

<b>Bruks- løsning</b>	<b>Ufortynnet</b>  <i>Bruk nitrilhansker ved påføring, unngå direkte innånding av damp/aerosoler</i>	<b>1 pose blandes i 1 l lunpent vann</b> <i>Bruk nitrilhansker, munnbind og øyebeskyttelse ved utblanding og påføring</i>	<b>1 tablett i 0,5 l lunpent vann</b> <i>Bruk nitrilhansker, munnbind og øyebeskyttelse ved utblanding og påføring</i>	<b>Ufortynnet.</b> <i>Bruk hansker ved påføring</i>	<b>Kluter fuktet med desinfeksjonsmiddel</b> <i>Bruk nitrilhansker ved påføring, beskytt øynene mot sprut.</i>
<b>Virketid</b>	<b>2 min.</b> Trenger normalt ikke å skylle/tørkes av men <u>Obs:</u> <b>Alt medisinsk utstyr</b> skal skylles og tørkes av etter endt desinfeksjon. Skyll av flaten/utstyret med <b>sterilt vann</b> etter endt desinfeksjon <u>dersom utstyret skal i kontakt med slimhinne.</u>	<b>10 min.</b> Tørk/skyll av flaten/utstyret etter endt desinfeksjon.	<b>10 min.</b> <u>Synlig forurensede flater/utstyr:</u> <b>30 min</b> Tørk/skyll av flaten/utstyret etter endt desinfeksjon.	<b>2 min.</b> Overflaten skal være fuktig/ha væskefilm under hele desinfeksjonstiden. Påføres evt flere ganger.	<b>Bakt.: 5 min</b> <b>Virus: 15 min</b> <b>Sopp: 5 min</b>